
Palkanlaskennan vuodenvaihdeohje 2019

Tarkistuslista

Tarkistettavat asiat ennen vuoden ensimmäistä palkanmaksua

- Kopio uudet verokortit. Samat arvot kuin joulukuussa käytetyissä, ilman kumulatiivisia tietoja.
- Mahdollisesti muuttuneet TT-työeläke (TyEL)- ja työttömyysvakuutusmaksujen prosentit. Palkkalajiasetukseen tavanomainen prosentti ja henkilökohtaisiin mahdolliset poikkeamat. Muista yli 53-vuotiaiden työeläkemaksun päivitys henkilökohtaisiin palkkalajeihin. **Muista syöttää prosentit miinusmerkkisinä.**
- Mahdollisesti muuttuneiden verottomien korvauksien uudet arvot asetuksiin. Verottomat korvaukset maksetaan aina ansaintapäivän arvolla. Vuoden ensimmäisissä palkoissa voi joutua käyttämään eri arvoja (omina riveinä palkanlaskentaan).
- Ennakonpidätyksen päivärahamaksun uusi prosentti palkanlaskennan asetuksiin.
- Uudet arvot löytyvät Ecomin kotisivuilta osoitteesta www.ecom.fi/vuodenvaihde/. Ne löytyvät myös verottajan sivuilta (www.vero.fi) sekä omalta kirjanpitäjältä.

HUOM

Sotuprosentin -päivitys

- Päivitä sotu-% vasta kun olet ottanut **edellisen vuoden joulukuun kuukausiraportit ulos**

Vuosi-ilmoituksen teko

- Ennen vuosi-ilmoituksen (TYVI) tekoa (tammikuun loppuun mennessä) varmista, että palkanlaskennasta on päivitetty uusin versio (Ohjeet => Tietoja => versio 55) Tarvittaessa päivitä versio kaukosäätimen alareunasta. Ecom Serveri -asiakkaille ohjelma päivitetään automaattisesti.

Verokortti

- Kopio edellisen vuoden verokortti uudeksi verokortiksi palkansaajakohtaisesti.
- Kopiointi tapahtuu ottamalla ensin palkansaajan verokortit-välilehti esille ja painamalla kaukosäätimestä Kopioi verokortti-painiketta. Ohjelma kysyy uuden verokortin alkamispäivää. Kun kalenterista painetaan haluttua päivää, kopioi ohjelma valitun verokortin tiedot uudeksi verokortiksi. Ohjelma kopioi edellisen verokortin arvot ilman kumulatiivisia tietoja.

The screenshot shows the Ecom Palkanlaskenta software interface. The main window displays the tax form (Verokortit) for a specific employee. The interface includes a sidebar with navigation options like 'Lisää verokortti' and 'Kopioi verokortti'. A calendar window titled 'Uuden verokortin alkupvm.' is open, showing the month of January 2014. The calendar is used to select the start date for the new tax form. The main window also shows a table of tax forms and a summary of the employee's tax data.

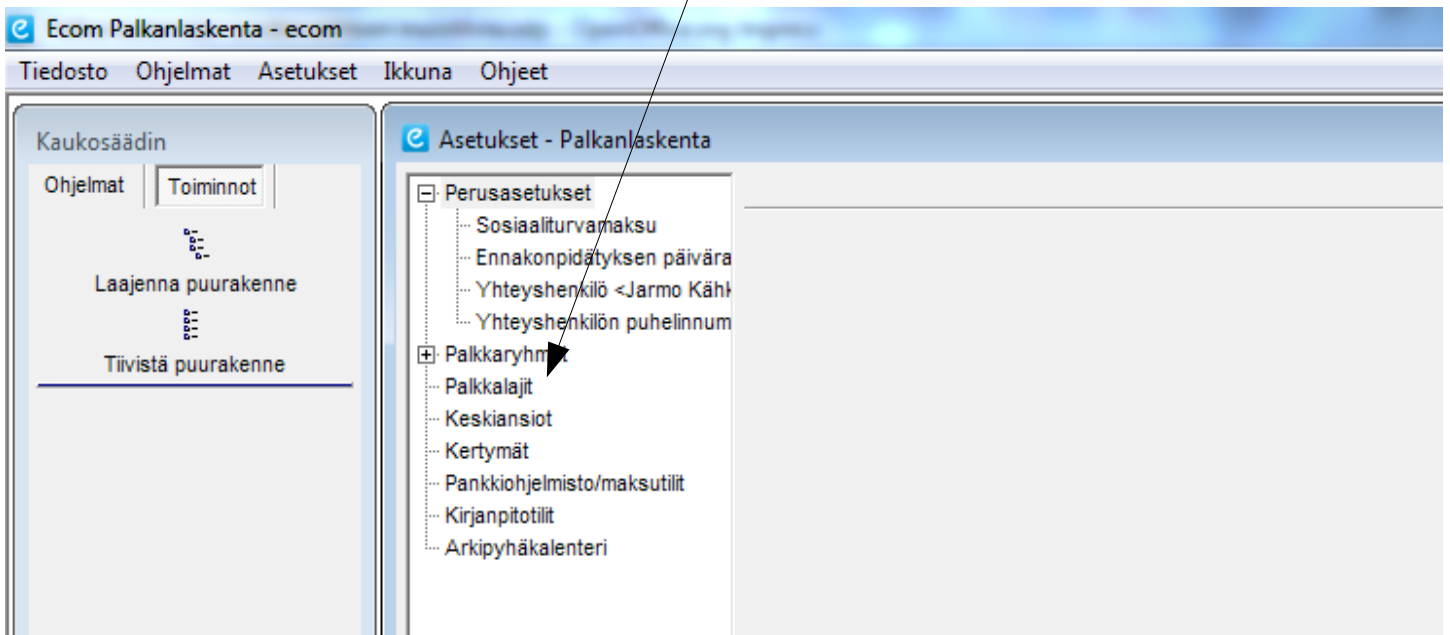
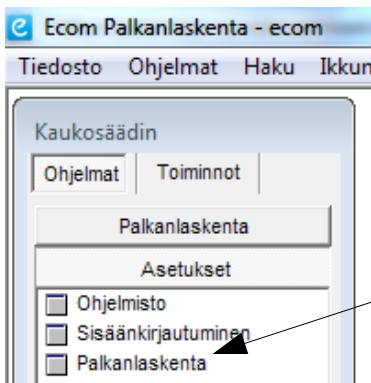
Nro	Henkilötunnus	Veronumero	Sukunimi	Etunimi	Muut nime
1	221164-8908		Käki	Allan	

Verokortit	Alkupvm.	Loppupvm.	Perusprosentti	Lisäprosentti	Vuosiansio	Kum. palk	Kum. vero	Päivät
	1.1.2013	31.12.2013	20					
	1.1.2012	31.12.2012		35				
	1.1.2011	31.12.2011			40000,00		4132,00	495,83

Määrä	Hinta	Yhteensä	Kust.paik
6	74,00	444,00	
1	-53,27	-53,27	
1	-19,98	-19,98	
1	-1,78	-1,78	

TT-Työeläkemaksun prosentti

- Palkansaajan maksama työeläkemaksun prosenttiosuus on tarkistettava vuosittain ja päivitettävä uuden vuoden mukaiseksi. Tämä tehdään, kun edellisen vuoden kaikki palkat on maksettu ja ennen uuden vuoden palkkojen maksamista.
- Yleinen työeläkemaksun päivitys tapahtuu palkkalajeihin, jotka löytyvät Kaukosäätimen alta kohdasta Asetukset ja sen alta kohdasta Palkanlaskenta. Ohjelma avaa ikkunan, josta valitaan Palkkalajit.



TT-Työeläkemaksun prosentti

- Kun oikea palkkalaji on löytynyt (yleensä löytyy numerolla 5000 ja nimellä TT Työeläkemaksu), muutetaan prosentti kenttään uusi prosentti (vuonna 2019 -6,75%). Muista laittaa miinus-merkki luvun eteen.

The screenshot shows the 'Asetukset - Palkanlaskenta' (Settings - Payroll) window. The left sidebar contains a tree view with categories like 'Perusasetukset' (Basic settings) and 'Palkkalajit' (Payroll types). The main area displays the configuration for a specific payroll type, '5000 TT:n työeläkemaksu'. The 'Prosentti' (Percentage) field is set to '-6,75%'. An information icon (i) is positioned above the 'Prosentti' field, with an arrow pointing to it. The 'Työntekijän eläkemaksu' (Employee pension) dropdown is also visible, set to 'Työntekijän eläkemaksu'. The 'Muokkaa' (Edit) button is at the bottom left, and the 'Sulje' (Close) button is at the bottom right.

53-62 -vuotiaiden työeläkemaksun prosentti

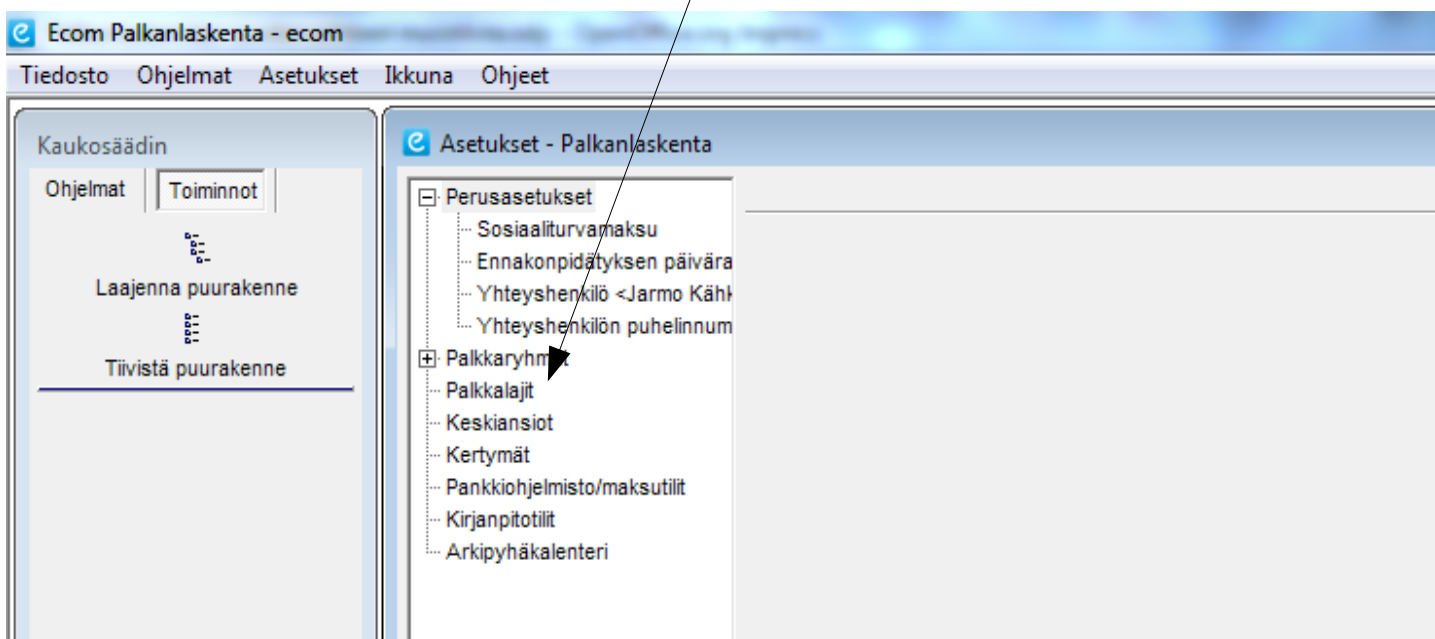
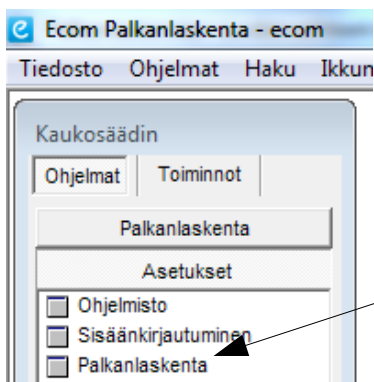
- 53-62 -vuotiaiden palkansaajan työeläkemaksu päivitetään henkilökohtaiset palkkalajit -välilehdelle. Sieltä valitaan TT Työeläkemaksu (nro 5000 yleensä) ja päivitetään uusi arvo Prosentti-kenttään (vuonna 2019 -8,25%). Jos henkilöllä ei vielä ole tätä palkkalajia henkilökohtaisissa palkkalajeissa, lisätään se ensin kaukosäätimen avulla sinne ja päivitetään sen jälkeen arvo kohdalleen.

The screenshot shows the Ecom Palkanlaskenta software interface. The main window displays the 'Henkilökohtaiset palkkalajit' (Individual Deductions) tab. The interface includes a navigation menu on the left, a main data entry area, and a table of deductions. An information icon (i) is highlighted above the table, with arrows pointing to the 'TT:n työeläkemaksu' row and the 'Prosentti' field.

Nro	Nimi	Määrä
1530	Lopputilin lomakorvaus	
5000	TT:n työeläkemaksu	-7,05
5020	AY-Jäsenmaksu	
6010	Aterikorvaus	

TT-Työttömyysvakuutusmaksun prosentti

- Palkansaajan maksama työttömyysvakuutusmaksun prosenttiosuus on tarkistettava vuosittain ja päivitettävä uuden vuoden mukaiseksi. Tämä tehdään, kun edellisen vuoden kaikki palkat on maksettu ja ennen uuden vuoden palkkojen maksamista.
- Yleinen työeläkemaksun päivitys tapahtuu palkkalajeihin, jotka löytyvät Kaukosäätimen alta kohdasta Asetukset ja sen alta kohdasta Palkanlaskenta. Ohjelma avaa ikkunan, josta valitaan Palkkalajit.



TT-Työttömyysvakuutusmaksun prosentti

- Kun oikea palkkalaji on löytynyt (yleensä löytyy numerolla 5010 ja nimellä TT Työttömyysvakuutusmaksu), muutetaan prosentti kenttään uusi prosentti (vuonna 2019 -1,50%). Muista antaa miinus-merkki luvun eteen.

The screenshot shows the 'Asetukset - Palkanlaskenta' (Settings - Payroll Calculation) window. The left sidebar contains a tree view with categories like 'Perusasetukset', 'Palkkaryhmät', and 'Palkkalajit'. The main area displays the configuration for a specific 'Palkkalaji' (Payroll Category) with the following details:

- Nro:** 5010
- Nimi:** TT:n työttömyysvakuutusmaksu
- Palkkalajiluokka:** Vähennykset
- Tyyppi:** Prosentti
- Prosentti:** -0,5
- Prosenttityyppi:** Palkkalajiluokka
- Prosenttia palkkalajiluokan jäkeen:** Luontoisedut

Additional settings include 'Ecom-koodi' (Työntekijän työttömyysvakuutusmaksu), 'Muokattavissa' (checked), 'Aina mukana laskelmassa' (checked), and 'Ertellään raporteissa' (checked). A blue information icon 'i' is located above the 'Prosentti' field, with arrows pointing to the 'Nro' and 'Prosentti' fields.

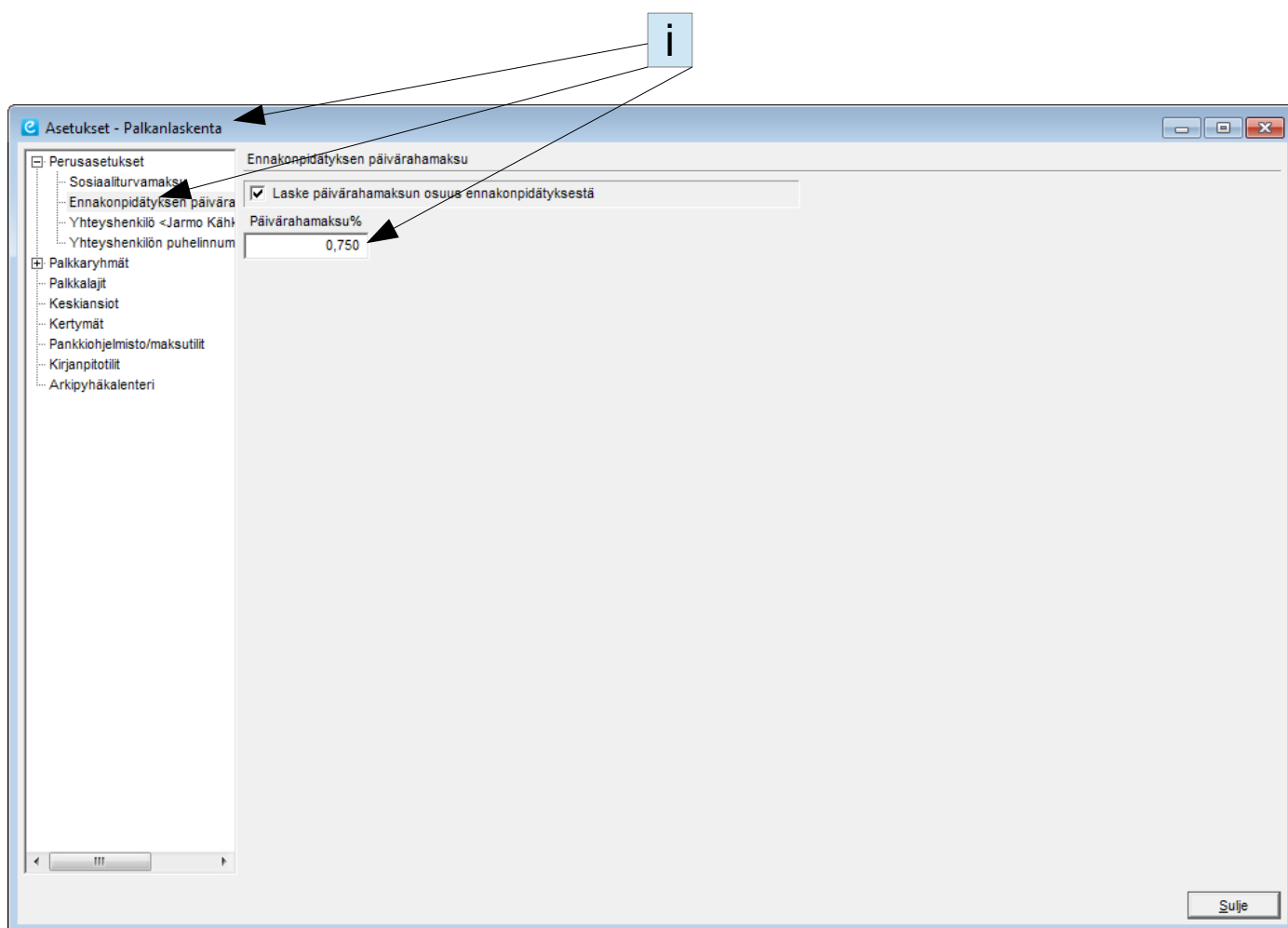
Verottomien korvausten arvot

- Verottomien korvausten osalta muutokset tehdään suoraan palkkalajeihin. Henkilökohtaisissa palkkalajeissa verottomien korvausten arvoja ei kannata syöttää, sillä ohjelma osaa hakea ne suoraan palkkalajeista. Näin säästyy suurelta työmäärältä vuodenvaihteessa. Toki, jos palkansaajan arvot poikkeavat asetuksissa olevista arvoista, syötetään ne suoraan henkilökohtaisiin palkkalajeihin.
- Vuoden 2019 uudet arvot ovat seuraavat:
 - Päiväraha 42 €
 - Osapäiväraha 19 €
 - Ateriakorvaus 10,50 €
 - Verovapaa kilometrikorv. 0,43 €

The screenshot shows the 'Asetukset - Palkanlaskenta' window. The 'Palkkalajit' section is active, showing the configuration for 'Päiväraha' (Daily Allowance). The 'Hinta' (Price) field is set to 39,00. A blue box with an 'i' icon is positioned above the 'Hinta' field, with arrows pointing to it from the text above. The interface includes a sidebar with a tree view of settings, a main configuration area with various fields and checkboxes, and a 'Sulje' (Close) button at the bottom right.

Ennakonpidätyksen päivärahamaksu

- Ennakonpidätyksen päivärahamaksu on arvo, joka ei suoraan vaikuta maksettavan palkan suuruuteen, sillä se on jo osana ennakonpidätystä. Lain mukaan se on kuitenkin oltava näkyvillä palkkalaskelmassa.
- Päivärahamaksun prosentuaalinen osuus päivitetään palkanlaskenta-asetuksissa kohdassa ennakonpidätyksen päivärahamaksu. Sen suuruus on vuonna 2019 1,54%.



Sairausvakuutusmaksun prosentti (Sosiaaliturvamaksu)

- Ecomiin päivitetään Sairaskuluvakuutuksen prosentti (Sotu%) sen jälkeen, **kun edellisen vuoden J ouluun kuukausiraportit on tulostettu ja lähetetty kirjanpitäjälle**. Tämä tehdään siis vasta Tammikuussa, kun kaikki edellisen vuoden palkat on laskettu ja niiden kuukausiraportit tulostettu.
- Sotuprosentti päivitetään palkanlaskenta-asetuksissa kohdassa Sosiaaliturvamaksu. Sen suuruus on vuonna 2019 0,77%.
- Verottajan ohjeistuksessa sosiaaliturvamaksusta käytetään nykyään nimitystä *sairausvakuutusmaksu*.

i

Asetukset - Palkanlaskenta

Sosiaaliturvamaksu

Sosiaaliturvamaksu%: 2,14

Desimaaleja sotu-maksussa: 2

Pyöritys:

- Ei käytössä
- Katkaisu
- Aina ylös
- Aina alas
- Pyöritys

Alaikäraja	Yläikäraja	Kirjanpitotili
16	68	6300

Puuttuvien sotu-laskelmien alustus

Raportoinnin sotu-laskenta voidaan suorittaa vain, jos kaikkien aikaisempien palkkajaksujen sotu-laskenta on suoritettu.

Mikäli sotu-laskenta otetaan käyttöön myöhemmin, voidaan aikaisempien vuosien laskelmat täyttää automaattisesti, jotta kuluvan vuoden laskelmat päästään suorittamaan. Automaattisesti täytetyt laskelmat näkyvät sotu-maksut -raportilla nollana.

Suorita

Sulje